



# DÖRRGUIDE 2015



DIPLOMAT. Svenska dörrar.	03
VI HAR DIN STIL. Tidlösa uttryck.	05
URBAN. Kontraster och rena linjer.	06
NORDIC. Med ljuset som inspiration.	12
CLASSIC. Genuint och harmoniskt.	16
Q FOR QUALITY. Utmärkta ytterdörrar.	21
COUNTRY. Den lantliga idyllen.	22
PARYTTERDÖRRAR. Inbjudande entré.	26
HALV PARYTTERDÖRR. Större entré.	29
GARAGEPORTAR. Design i storformat.	30
SIDO- OCH ÖVERLJUS. Släpp in ljuset.	32
ALTANDÖRRAR. Porten till trädgården.	33
BASIC. Med fokus på pris.	34
ÖVRIGA DÖRRAR. För speciella utrymmen.	35
TILLVAL. Utökad valfrihet.	36
MODULMÅTT. Passande storlek.	40
KVALITET OCH GARANTIER. Din trygghet.	41
INNERDÖRRAR. Från tradition till årets modell.	42
SKJUTDÖRRAR. Ytsmarta lösningar.	50
CHECKLISTA. Från stilval till underhåll.	51



## Svenska dörrar.

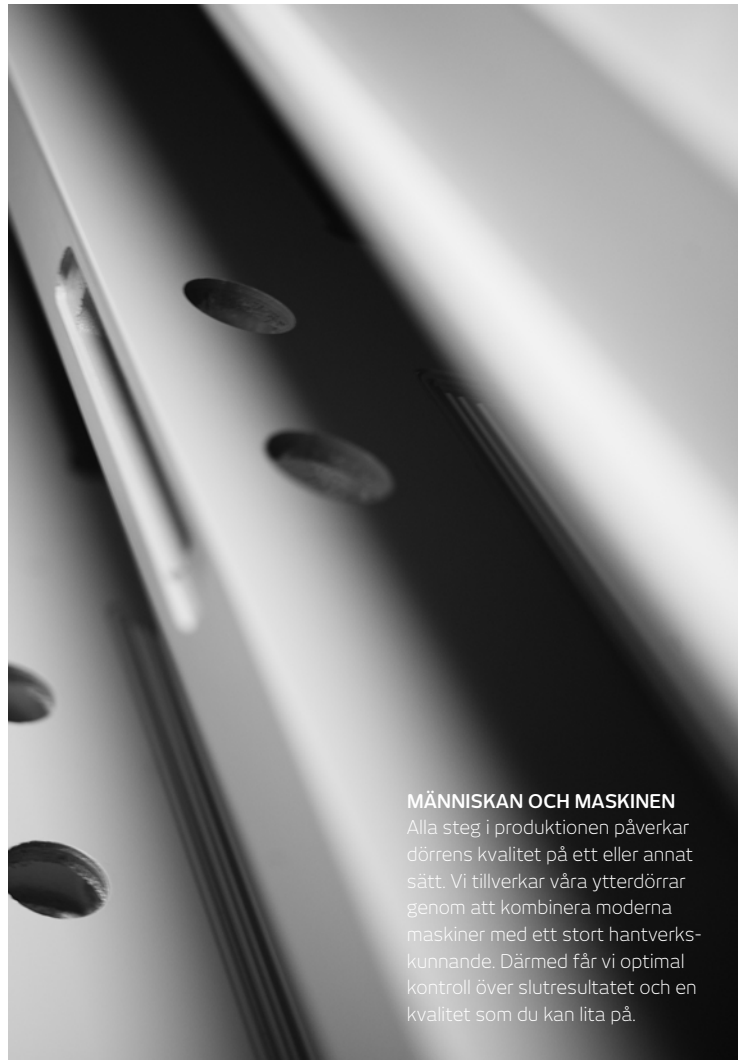



Det sägs att det inte finns några dåliga väder, bara dåliga kläder. På Diplomatdörrar har vi applicerat det uttrycket på våra dörrar. För trots allt har vi som bekant lite sämre väder ibland. Ganska ofta rent utav, vilket påverkar våra byggnader på olika sätt. I ditt hus står dörren som en sista utpost mot värme, vind, fukt, kyla och alla andra yttre faktorer.

Vi erbjuder svensktillverkade ytterdörrar som är rustade för att stå emot ett typiskt svenskt klimat. Om du skrapar lite på ytan hittar du ett utomhusbeständigt ytskick som är lackat i dubbla skikt med 2-komponentsfärg. Under ytan finns sedan en rad smarta detaljer som gör konstruktionen stabil och slitstark. Sammantaget bidrar det till att våra ytterdörrar uppfyller marknadens hårdaste krav och att vi ger hela 20 års formgaranti.

Välj hur du vill att din dörr ska se ut. Vi ser till att den håller sig fin länge.





#### MÄNNISKAN OCH MASKINEN

Alla steg i produktionen påverkar dörrens kvalitet på ett eller annat sätt. Vi tillverkar våra ytterdörrar genom att kombinera moderna maskiner med ett stort hantverkskunnande. Därmed får vi optimal kontroll över slutresultatet och en kvalitet som du kan lita på.



URBAN  
Sidan 06



NORDIC  
Sidan 12



CLASSIC  
Sidan 16



COUNTRY  
Sidan 22

## Vi har din stil

En dörr är på många sätt ansiktet utåt i ett hus. Ständigt i centrum när vi passerar in och ut, ständigt i blickfånget på nära och långt håll. Vilken stil söker du till ditt hem? Här ser du några av våra olika dörrtyper – i vårt sortiment hittar du sedan en rad andra varianter med allt från moderna och tidlösa uttryck till klassiska och lantliga stilar.

### GLÖM FÄRGEN, MEN TÄNK PÅ FÄRGEN.

Bilderna i katalogen är exempel på dörrarnas utseenden, där vissa är extra-utrustade med valfri färg, sparkplåt, specialglas eller något av våra andra tillval. Ett gott råd är därför att se till dörrrens formspråk när du tittar på den. Färgen kan du sedan få i den kulör du önskar. Alla våra ytterdörrar har vit som standardfärg, men som tillval finns grå, grön, blå och röd eller annan valfri NCS- eller RAL-kulör. Det ger dig tusentals varianter att välja bland. Hoppas du hittar något du gillar!


Vill du testa hur dörrarna passar till ditt hus innan du bestämmer dig? Använd vår iPhone-app "Dörrväljaren", som du hämtar på App Store. Sen behöver du bara ta en bild på ditt hus för att börja prova stilar och färger.



# URBAN







◀ **MAYA**

Steppat rökfärgat glas.  
Valfri NCS kulör.  
Std. strl. 9-10x20-21.

▶ **ATHENA** Klarglas.

Valfri NCS kulör.  
Std. strl. 9-10x20-21.



## KONTRASTER OCH RENA LINJER

Sparsmakad design och stilren dekor flirtar med funkis, medan små gluggar av glas bidrar till en lekfull blandning. I villastadens nya kvarter sitter färgstarka ytterdörrar med distinkt design snyggt. I de äldre husen på gatan är dörrarna en uppgradering till funkis 2.0.



**ALEXANDRA** Klarglas.  
Valfri NCS kulör.  
Std. strl. 9-10x20-21.



**ALMA** Klarglas.  
Valfri NCS kulör.  
Std. strl. 9-10x20-21.



**ATHENA** Klarglas.  
Valfri NCS kulör.  
Std. strl. 9-10x20-21.



**CHARLOTTA Q** Klarglas.  
Valfri NCS kulör.  
Std. strl. 9-10x20-21.



**CLARA** Klarglas.  
Valfri NCS kulör, konstteak eller ek.  
Std. strl. 9-10x20-21.



**FANNY** Steppat klarglas.  
Valfri NCS kulör.  
Std. strl. 9-10x20-21.






**FELICIA** Klarglas.  
Valfri NCS kulör.  
Std. strl. 9-10x20-21.



**FLORA Q RANDIG**  
Laminat i ek/vitt eller teak/silver.  
Dörrbladets insida och karmen är  
kulörmålad.  
Std. strl. 9-10x20-21.



**FLORA Q TÄT**  
Laminat i ek eller teak. Dörrbladets  
insida och karmen är kulörmålad.  
Std. strl. 9-10x20-21.



**INGELA** Klarglas.  
Valfri NCS kulör, konstteak eller ek.  
Std. strl. 9-10x20-21.



**INGELA TÄT**  
Valfri NCS kulör, konstteak eller ek.  
Std. strl. 9-10x20-21.



**LAILA** Klarglas.  
Valfri NCS kulör, konstteak eller ek.  
Std. strl. 9-10x20-21.



**LAILA TÅT**  
Valfri NCS kulör, konstteak eller ek.  
Std. strl. 9-10x20-21.



**LOUISE Q** Mirastar glas.  
Valfri NCS kulör.  
Std. strl. 9-10x20-21.



**MAJ** Klarglas.  
Valfri NCS kulör.  
Std. strl. 9-10x20-21.



**MAYA** Steppat rökfärgat glas.  
Valfri NCS kulör.  
Std. strl. 9-10x20-21.



**MIKAELA** Klarglas.  
Valfri NCS kulör.  
Std. strl. 9-10x20-21.



**MINNAH** Steppat klarglas.  
Valfri NCS kulör.  
Std. strl. 9-10x20-21.





**MOLLY** Steppat klarglas.  
Valfri NCS kulör.  
Std. strl. 9-10x20-21.



**NATHALIE** Klarglas.  
Valfri NCS kulör.  
Std. strl. 9-10x20-21.



**RONJA** Steppat klarglas.  
Valfri NCS kulör.  
Std. strl. 9-10x20-21.



**TANJA** Klarglas.  
Valfri NCS kulör.  
Std. strl. 9-10x20-21.

## FLEXIBLA FLORA Q

Gör en personlig variant av ytterdörren Flora Q i egen design. Välj mellan ljusst ekläminat och mörkt teakläminat – eller gör den randig med ytor i vitt eller silver. Dörrbladets insida och karmen är kulörmålad och du kan lägga till steppat glas i fyra olika former. Flora ingår i Q-serien, läs mer på sidan 21.



Du kan även välja till ett steppat glas i din Flora Q-dörr. Välj mellan runt, rektangulärt eller vertikalt klarglas – eller ett halvmåneformat med rökfärgat glas. Ram i silver eller svart.

# NORDIC







◀ **BELLA** Klarglas.  
Valfri NCS kulör.  
Std. strl. 9-10x20-21.

▶ **EBBA** Klarglas.  
Valfri NCS kulör, konstteak eller ek.  
Std. strl. 9-10x20-21.



## MED LJUSET SOM INSPIRATION


Det finns en återhållsam och naturnära ton inom nordisk design. Du hittar den i mode, möbler och arkitektur, där den ständigt är lika aktuell. Här hittar du dörrar med en stil som matchar alla hus med samma enkla elegans.



**ALICE** Cotswoldglas.  
Valfri NCS kulör.  
Std. strl. 9-10x20-21.



**BELLA** Klarglas.  
Valfri NCS kulör.  
Std. strl. 9-10x20-21.




**BELLA TÅT**  
Valfri NCS kulör.  
Std. strl. 9-10x20-21.



**EBBA** Klarglas.  
Valfri NCS kulör, konstteak eller ek.  
Std. strl. 9-10x20-21.



**GULLAN** Klarglas.  
Valfri NCS kulör.  
Std. strl. 9-10x20-21.



**KARINA** Cotswoldglas.  
Valfri NCS kulör.  
Std. strl. 9-10x20-21.





**KARINA TÄT**  
Valfri NCS kulör.  
Std. strl. 9-10x20-21.



**NIKE** Klarglas.  
Valfri NCS kulör.  
Std. strl. 9-10x20-21.



**ROSA** Klarglas.  
Valfri NCS kulör, konstteak eller ek.  
Std. strl. 9-10x20-21.



**ROSA TÄT**  
Valfri NCS kulör, konstteak eller ek.  
Std. strl. 9-10x20-21.



**SANDRA** Klarglas.  
Valfri NCS kulör.  
Std. strl. 9-10x20-21.



**SANNA** Klarglas.  
Valfri NCS kulör.  
Std. strl. 9-10x20-21.

# CLASSIC







◀ **SVEA TÅT**

Valfri NCS kulör eller konstteak.  
Std. strl. 9–10x20–21.  
*Se fler parytterdörrar på sid 26.*

▶ **SIGNE** Klarglas.

Valfri NCS kulör.  
Std. strl. 9–10x20–21.



## GENUINT OCH HARMONISKT

Stil har ingen ålder. En klassisk dörr har en form med perfekt balans mellan tyngd och elegans, sedan må den vara gammal eller ny. Dörrarna här har influerats av olika traditioner för hus och herrgårdar, så att du kan hitta varierande uttryck inom samma stil.



**ANITA** Cotswoldglas.  
Valfri NCS kulör eller konstteak.  
Std. strl. 9-10x20-21.



**ANITA TÅT**  
Valfri NCS kulör eller konstteak.  
Std. strl. 9-10x20-21.



**BRITTA** Klarglas.  
Valfri NCS kulör.  
Std. strl. 9-10x20-21.



**BRITTA TÅT**  
Valfri NCS kulör.  
Std. strl. 9-10x20-21.



**CHRISTINE** Cotswoldglas.  
Valfri NCS kulör.  
Std. strl. 9-10x20-21.




**DAISY** Cotswoldglas.  
Valfri NCS kulör.  
Std. strl. 9-10x20-21.






**ELVIRA** Cotswoldglas.  
Valfri NCS kulör eller konstteak.  
Std. strl. 9-10x20-21.



**ELVIRA TÄT**  
Valfri NCS kulör eller konstteak.  
Std. strl. 9-10x20-21.



**JESSIKA** Cotswoldglas.  
Valfri NCS kulör eller konstteak.  
Std. strl. 9-10x20-21.



**JESSIKA TÄT**  
Valfri NCS kulör eller konstteak.  
Std. strl. 9-10x20-21.



**MARGARETA Q** Maskinantikt glas,  
blyinfattat. Valfri NCS kulör.  
Std. strl. 9-10x20-21.



**SIGNE** Klarglas.  
Valfri NCS kulör.  
Std. strl. 9-10x20-21.



**SIGNE TÅT**  
Valfri NCS kulör.  
Std. strl. 9-10x20-21.




**SVEA** Cotswoldglas.  
Valfri NCS kulör eller konstteak.  
Std. strl. 9-10x20-21.




**SVEA TÅT**  
Valfri NCS kulör eller konstteak.  
Std. strl. 9-10x20-21.



**VIKTORIA** Rökfärgat glas.  
Valfri NCS kulör.  
Std. strl. 9-10x20-21.



**WILMA** Cotswoldglas.  
Valfri NCS kulör eller konstteak.  
Std. strl. 9-10x20-21.



## EN DÖRR MED TVÅ SIDOR?

Som tillval kan du få en färg  
på insidan och en annan på  
utsidan av dörren.



## Q for Quality.

Dörrserien Q är tyngd av gediget hantverk. Att öka tidskrävande kvalitet i våra ytterdörrar är måhända gammalmodigt, men i själva verket står Q för det bästa från vår utvecklingsavdelning. Varje dörrmodell har en kompromisslös design.

Klassiskt eleganta Margareta är vår enda dörr med blyinfattat glas och allmogegangjärn. Dörren Louise har spännande spegelglas och Charlotta sticker ut med infällda lister av metall. Och i Flora kan alla hitta en dörr med individuell design!

Alla dörrar i serien har 3-punktslås som förhöjd säkerhet och det är dolda gångjärn på alla dörrar förutom Margareta, som har antika gångjärn och bakkantssäkring FIX 1220. Q har helt enkelt det där extra som lockar ögat. Samt massor av gammaldags kvalitet.




**MARGARETA Q** Maskinantikt glas i sju olika kulörer, blyinfattat. Valfri NCS kulör. Färgen på romberna i glaset kan bytas till vit, grå, ljusröd, mörkröd, ljusblå, mörkblå eller gul. Std. strl. 9-10x20-21.




**CHARLOTTA Q** Klarglas. Valfri NCS kulör. Std. strl. 9-10x20-21.



**LOUISE Q** Mirastar glas. Valfri NCS kulör. Std. strl. 9-10x20-21.



**FLORA Q TÄT** Laminat i ek eller teak. Std. strl. 9-10x20-21.



**FLORA Q RANDIG** Laminat i ek/vit eller teak/silver. Std. strl. 9-10x20-21.

# COUNTRY








◀ **JANE** Cotswoldglas.  
Valfri NCS kulör.  
Std. strl. 9-10x20-21.

▶ **JULIA** Cotswoldglas.  
Valfri NCS kulör.  
Std. strl. 9-10x20-21.




## DEN LANTLIGA IDYLLEN

Det är lätt att charmas av den rustika stilen på landet. Det är tryggt att luta sig mot hus med traditioner. Från ett hus till ett annat finns stilmässiga band som knyter ihop olika epoker och landsändar. Träpanel. Vita knutbrädor. Och en välkomnande dörr, förstås.





**AFRODITE** Klarglas.  
Valfri NCS kulör.  
Std. strl. 9-10x20-21.



**ANNA** Cotswoldglas.  
Valfri NCS kulör, konstteak eller furu.  
Std. strl. 9-10x20-21.



**ANNA TÄT**  
Valfri NCS kulör, konstteak eller furu.  
Std. strl. 9-10x20-21.



**HANNAH** Cotswoldglas.  
Valfri NCS kulör.  
Std. strl. 9-10x20-21.



**JANE** Cotswoldglas.  
Valfri NCS kulör.  
Std. strl. 9-10x20-21.



**JANE TÄT**  
Valfri NCS kulör.  
Std. strl. 9-10x20-21.



**JULIA** Cotswoldglas.  
Valfri NCS kulör.  
Std. strl. 9-10x20-21.



**KARIN** Cotswoldglas.  
Valfri NCS kulör eller furu.  
Std. strl. 9-10x20-21.



**KARIN DELAD** Cotswoldglas.  
Valfri NCS kulör eller furu.  
Std. strl. 9-10x20-21. Finns även tät.



**KARIN TÄT**  
Valfri NCS kulör eller furu.  
Std. strl. 9-10x20-21.



**LINNEA** Cotswoldglas.  
Valfri NCS kulör.  
Std. strl. 9-10x20-21.



**PIA** Rökfärgat klarglas med fågeldekor.  
Valfri NCS kulör.  
Std. strl. 9-10x20-21.

## Parytterdörrar

Vill du ha en riktigt inbjudande entré är pardörren lösningen. Då har du en gångdörr till vardags och två dörrar att slå upp vid festliga mottagningar. De flesta av Diplomats ytterdörrar kan beställas som pardörrar.

Pardörrarna har så kallat hakregellås och säkerhetsslutbleck med finjustering av dörrbladets tätning, vilket är viktigt på parytterdörrar. Du hittar fler parytterdörrar på [www.diplomatdörrar.se!](http://www.diplomatdörrar.se!)



**ALMA** Klarglas.  
Valfri NCS kulör.  
Std. strl. 14–15x20–21.



**ALICE** Cotswoldglas.  
Valfri NCS kulör.  
Std. strl. 15–16x20–21.



**ANITA** Cotswoldglas.  
Valfri NCS kulör eller konstteak.  
Std. strl. 14–15x20–21.



**BRITTA** Klarglas.  
Valfri NCS kulör.  
Std. strl. 14–15x20–21.



**BELLA** Klarglas.  
Valfri NCS kulör.  
Std. strl. 14–15x20–21.



**CLARA** Klarglas.  
Valfri NCS kulör, konstteak eller ek.  
Std. strl. 14–15x20–21.





**EBBA** Klarglas.  
Valfri NCS kulör, konstteak eller ek.  
Std. strl. 14-15x20-21.



**ELVIRA** Cotswold glas.  
Valfri NCS kulör eller konstteak.  
Std. strl. 14-15x20-21.



**ELVIRA TÄT**  
Valfri NCS kulör eller konstteak.  
Std. strl. 14-15x20-21.



**FELICIA** Klarglas.  
Valfri NCS kulör.  
Std. strl. 14-15x20-21.



**GULLAN** Klarglas.  
Valfri NCS kulör.  
Std. strl. 14-15x20-21.



**INGELA** Klarglas.  
Valfri NCS kulör, konstteak eller ek.  
Std. strl. 18, 20x20-21.



**JANE** Cotswoldglas.  
Valfri NCS kulör.  
Std. strl. 15-16x20-21.



**JULIA** Cotswoldglas.  
Valfri NCS kulör.  
Std. strl. 18, 20x20-21.



**KARIN** Cotswoldglas.  
Valfri NCS kulör eller furu.  
Std. strl. 14-15x20-21.



**KARINA** Cotswoldglas.  
Valfri NCS kulör.  
Std. strl. 14-15x20-21.



**LAILA** Klarglas.  
Valfri NCS kulör, konstteak eller ek.  
Std. strl. 14-15x20-21.



**LINNEA** Klarglas.  
Valfri NCS kulör.  
Std. strl. 19-20x20-21.



**MAJ** Klarglas.  
Valfri NCS kulör.  
Std. strl. 14-15x20-21.



**MAYA** Steppat rökfärgat glas.  
Valfri NCS kulör.  
Std. strl. 14-15x20-21.



**MINNAH** Steppat klarglas.  
Valfri NCS kulör.  
Std. strl. 14-15x20-21.



**MIKAELA** Klarglas.  
Valfri NCS kulör.  
Std. strl. 14-15x20-21.



**NATALIE** Klarglas.  
Valfri NCS kulör.  
Std. strl. 14-15x20-21.



**NIKE** Klarglas.  
Valfri NCS kulör.  
Std. strl. 14-15x20-21.



**ROSA** Klarglas.  
Valfri NCS kulör, konstteak eller ek.  
Std. strl. 14–15x20–21.



**SANDRA** Klarglas.  
Valfri NCS kulör.  
Std. strl. 14–15x20–21.




**SIGNE** Klarglas.  
Valfri NCS kulör.  
Std. strl. 14–15x20–21.



**SIGNE TÄT**  
Valfri NCS kulör.  
Std. strl. 14–15x20–21.



**SVEA** Cotswoldglas.  
Valfri NCS kulör.  
Std. strl. 14–15x20–21.  
Finns även som tät, se sid 16.



**TANJA** Klarglas.  
Valfri NCS kulör.  
Std. strl. 14–15x20–21.

## Halv parytterdörr

En extra liten dörr, tät eller helglasad! Den halva pardörren är perfekt om du ska ersätta en gammal dörr som har fast sidoljus, eller som alternativ till en förrådsdörr med plats att köra in en åkgräsklippare. Du får samma utförande, färg och glastyp som på dörrar av de flesta modeller, dock inte alla. Hör med återförsäljaren om din nya ytterdörr kan kombineras med en halv, öppningsbar pardörr. Finns i modulbredd 3–5 (+ gångdörr modulbredd 9–10).



**TANJA** Klarglas.  
Valfri NCS kulör.  
Std. strl. 12–15x20–21.




# Garageportar

Våra snygga garageportar är slagportar med två dörrar som är hängda på gångjärn och öppnar utåt. Porten är enkel att öppna och stänga om man ofta går in och ut ur garaget, vilket inte alltid är självklart med andra typer av garageportar. Garageportarna är byggda på en kraftig ram av furu och isolerade för varmgarage. Du hittar fler garageportar på [www.diplomatdorrar.se](http://www.diplomatdorrar.se)!




**ANNA** Cotswoldglas.  
Valfri NCS kulör eller konstteak. Vent. std.  
Std. strl. 24-25x20-21.



**ANNA TÅT**  
Valfri NCS kulör eller konstteak. Vent. std.  
Std. strl. 24-25x20-21.



**BELLA** Klarglas.  
Valfri NCS kulör.  
Std. strl. 24-25x20-21.



**BELLA TÅT**  
Valfri NCS kulör.  
Std. strl. 24-25x20-21.



**CLARA** Klarglas.  
Valfri NCS kulör.  
Std. strl. 24-25x20-21.



**FELICIA** Klarglas.  
Valfri NCS kulör.  
Std. strl. 24-25x20-21.



**GULLAN** Klarglas.  
Valfri NCS kulör.  
Std. strl. 24-25x20-21.



**INGELA** Klarglas.  
Valfri NCS kulör.  
Std. strl. 24-25x20-21.




**INGELA TÅT**  
Valfri NCS kulör.  
Std. strl. 24-25x20-21.



**JULIA** Cotswoldglas.  
Valfri NCS kulör.  
Std. strl. 24–25x20–21.



**KARIN** Cotswoldglas.  
Valfri NCS kulör.  
Std. strl. 24–25x20–21.



**KARIN TÄT**  
Valfri NCS kulör.  
Std. strl. 24–25x20–21.



**KARINA** Cotswoldglas.  
Valfri NCS kulör.  
Std. strl. 24–25x20–21.



**LAILA** Klarglas.  
Valfri NCS kulör.  
Std. strl. 24–25x20–21.



**MAJ** Klarglas.  
Valfri NCS kulör.  
Std. strl. 24–25x20–21.



**MIKAELA** Klarglas.  
Valfri NCS kulör.  
Std. strl. 24–25x20–21.



**NATHALIE** Klarglas.  
Valfri NCS kulör.  
Std. strl. 24–25x20–21.



**ROSA** Klarglas.  
Valfri NCS kulör.  
Std. strl. 24–25x20–21.



**TANJA** Klarglas.  
Valfri NCS kulör.  
Std. strl. 24–25x20–21.

## Sido- och överljus

Det är enkelt att para ihop våra ytterdörrar med ett fast sido- eller överljus som harmonierar med dörren. De finns i flera modeller och olika utföranden för glas och spröjs. Några ytterdörrar har till och med speciellt anpassade sidoljus, se nedan. Samtliga modeller har energibesparande 3-glaskassetter precis som ytterdörrarna.



**SL-0** till **SL-4** har Cotswold-glas och finns i valfri NCS, ek, konstteak eller furu.

**SL-0** finns även med klarglas. **SL-Laila** har klarglas och finns i valfri NCS, konstteak eller ek.

**SL-Elvira/Jessika/Svea** har Cotswold-glas och finns i valfri NCS eller konstteak.

**SL-Step** - Sidoljus som passar till de stegade dörrmodellerna Fanny, Maya, Minnah, Molly och Ronja.

Sidoljusen finns i std. strl. 3-5x20-21. Övriga storlekar offereras.



**ELVIRA** med fast sidoljus.




**JESSIKA** med fast sidoljus.



**LAILA** med fast sidoljus.



**SVEA** med fast sidoljus.



**ÖVERLJUS** Klarglas.  
Valfri NCS kulör, konstteak, ek eller furu.  
Std. strl. 9-10, 14-15x2-4.  
Spröjs finns som tillval.

Här visar vi exempel på hur sidoljus kan kombineras med en ytterdörr.



# Altandörrar

En altandörr öppnar bostaden mot trädgården. Våra altandörrar bygger på samma konstruktion som en ytterdörr, med högre stabilitet och säkerhet än traditionella fönsterdörrar. Du får dörrar med stora glasytor men med energibesparande 3-glas.

Med hakregellås ASSA Connect 2002 är även pardörren en stabil dörr som ger en trygg låsning när du stänger.

Önskar du spröjs till din altandörr finns det tillgängligt som tillval.



**ALTAN 12** Klarglas.  
Exempel med spröjs.  
Valfri NCS kulör.  
Std. strl. 9-10x20-21.  
Bröstningshöjd: 1000 mm.\*



**ALTAN 12 PARDÖRR** Klarglas.  
Valfri NCS kulör.  
Std. strl. 14-15x20-21.  
Bröstningshöjd: 1000 mm.\*



**ALTAN 13** Klarglas.  
Valfri NCS kulör.  
Std. strl. 9-10x20-21.  
Bröstningshöjd: 900 mm.\*



**ALTAN 13 PARDÖRR** Klarglas.  
Valfri NCS kulör.  
Std. strl. 14-15x20-21.  
Bröstningshöjd: 900 mm.\*



**ALTAN 16** Härdat klarglas.  
Valfri NCS kulör.  
Std. strl. 9-10x20-21.  
Bröstningshöjd: 600 mm.\*



**ALTAN 16 PARDÖRR** Härdat klarglas.  
Valfri NCS kulör.  
Std. strl. 14-15x20-21.  
Bröstningshöjd: 600 mm.\*



**ALTAN HELGLAS** Härdat klarglas.  
Valfri NCS kulör.  
Std. strl. 9-10x20-21.  
Bröstningshöjd: 300 mm.\*



**ALTAN HELGLAS PARDÖRR** Härdat klarglas.  
Valfri NCS kulör.  
Std. strl. 14-15x20-21.  
Bröstningshöjd: 300 mm.\*

\*Angiven bröstningshöjd är baserad på modul 21.

# Basic ytterdörrar


Basic är vår serie med något enklare, spårfrästa dörrar. De finns som färdiga lagervaror och är ett passande val när du prioriterar en lägre prisbild.



BASIC TREND GLAS



BASIC MODERN GLAS



BASIC KLASSISK TÄT



BASIC KLASSISK GLAS



BASIC RUSTIK GLAS



BASIC ALLMOGE GLAS

## BASIC PARYTTERDÖRR




BASIC KLASSISK GLAS



BASIC KLASSISK TÄT

## BASIC GARAGEPORT



BASIC KLASSISK TÄT

### TILLVAL

Vill du anpassa din dörr med olika detaljer och finesser? Vårt Basic-sortiment har samma tillvalsmöjligheter som övriga Diplomatdörrar. Se sidan 36 för mer information.

### GARANTIER

#### Diplomat Basic ytterdörrar:

- 10 års formgaranti.
- 10 års garanti på glas och funktion.
- 2 års garanti mot fabriktionsfel.
- 2 års målning och lackgaranti.

## Övriga dörrar

Många svenska hus har speciella utrymmen som kräver speciella dörrar. Våra förrådsdörrar är avsedda för utrymmen som värms upp till max 18°C. De har en enklare konstruktion lämpad för mindre temperaturskillnader än en riktig ytterdörr. Dörrar och garageportar i obehandlad furupanel ska laseras innan montering.

Värme och fukt ställer höga krav på bastudörrar. Våra helglasade dörrar har 8 mm härdat bronsglas. Läs mer på [www.diplomatdörrar.se](http://www.diplomatdörrar.se)

### FÖRRÅSDÖRRAR



**FSD1** Tät, furu.  
Std. strl. 8x20-21,  
9x19-21, 10x20-21.



**FSD3** Klarglas, furu.  
Std. strl. 8-9x19-21,  
10x21.



**FSD5** Klarglas, furu.  
Std. strl. 8-9x19-21,  
10x21.



**FY1** Tät, vit.



**FY3** Klarglas, vit.



**SRD** Tät, vit.

Alla förrådsdörrar levereras komplett med karm och låskista klass 2.  
OBS! För alla obehandlade dörrar gäller 2 års fabriksgaranti.

### STÅLDÖRR



**STÅLDÖRR**  
**EI<sub>260</sub>/RW35DB**  
Slät, vit.

### KLIMATDÖRR EI30



**KLIMATDÖRR EI30**  
Vitmålad.  
Std. strl. 9-10x20-21.

Klimatdörr EI30 är en branddörr särskilt framtagna för montering i utrymmen med stor temperaturskillnad mellan dörrens insida och utsida. Lämplig för direkt ingång mellan garage och bostad eller mellan pannrum och bostadsdel.

### INSTITUTIONSDÖRR\*



**OKLASSAD, EI30,**  
**EI30/RW35DB**  
Massiv, slät, vit.

\* Obs. Institutionsdörr är en dörr som har innerklimat på båda sidor.

### BASTUDÖRR



**BASTUDÖRR HELGLAS**  
Bronsglas. Std. strl 7x19.



# TILLVAL

När du har bestämt stil på dörren kan du finslipa ditt val med hjälp av flera olika tillval. Vi erbjuder bland annat dubbeldekor, sparkplåt eller nyckelfärdig dörr med monterat beslagspaket.



## FÄRGER

Våra ytterdörrar finns i vit som standardfärg, samt grå, grön, blå och röd som tillval. Ytterdörren är lackad i dubbla skikt av ett 2-komponentssystem som ger en slitstark yta.



NCS S 0502-Y (Vit)



NCS S 6502-B (Grå)



NCS S 5020-G30Y (Grön)



NCS S 5030-R90B (Blå)



NCS S 5040-R (Röd)



Som tillval finns även valfri NCS- eller RAL-kulör. Nytt för 2015 är att vi även kan erbjuda kulörer i sablé (yta med struktur) och mattlackade mörka kulörer. Kontakta din återförsäljare för mer information.



## GLAS

Våra ytterdörrar har 3-glas isolerglas i fem olika standardutföranden. Vi kan även erbjuda specialslipade glas mot beställning.




Klarglas



Frostat glas



Cotswoldglas



Katedralglas



Rökfärgat glas

Som tillval finns även lamell, härdat, superenergi, solskydd och specialslipat glas. Läs mer på [www.diplomatdorrar.se](http://www.diplomatdorrar.se)



## DÖRRHANDTAG

Stilmässigt kan handtagen vara pricken över i på ytterdörren. Till Diplomats ytterdörrar är handtagen tillval så att du själv kan välja utseende på dina dörrhandtag.

### ASSA 1937

Mattborstad krom, finns även i mattborstad mässing.



### HOPPE VITORIA

Aluminium rostfri nyans finns även i Aluminium silver.



### ASSA 1927

Mattborstad krom, finns även i mattborstad mässing.



### HOPPE TOKYO

Aluminium rostfri nyans finns även i Aluminium silver.



### ASSA 1956

Mattborstad krom, finns även i mattborstad mässing eller brunoxid.



### HOPPE NEW YORK

Aluminium rostfri nyans finns även i Aluminium silver.



### ASSA 6638

Mattborstad krom, finns även i mattborstad mässing eller brunoxid.



### HOPPE STOCKHOLM

Aluminium rostfri nyans finns även i Aluminium silver.



### YALE DOORMAN

Med det elektroniska låset Yale Doorman slipper du oroa dig för om du glömt låsa när du åker till jobbet eller gått och lagt dig. Det är enkelt att aktivera automatisk låsning och enkelt att låsa upp dörren med det som passar bäst: kod, fjärrkontroll eller elektronisk nyckel. Eftersom det ännu inte finns publicerade standards för elektroniska lås i SS 3522 bör du höra med ditt försäkringsbolag om Yale Doorman uppfyller deras villkor. Finns i silver, svart eller vitt.



### HOPPE PURE DESIGN BY JESPER DESIGN

Hoppe Pure i aluminium silver är designat av prisbelönte formgivaren Jesper Ståhl. Handtaget är speciellt framtaget för Elitfönster och har koordinerats med Diplomatsdörrar.



## LÅS

Låset är en viktig del av din dörr och det ska vara både säkert och funktionellt. I våra dörrar monterar vi låshuset ASSA 2002 som standard. Det kompletteras sedan med ett beslagspaket som består av låscylinder och handtag. Beslagspaketet är ett tillval där du väljer det som du tycker passar bäst till stilen på dörren och ditt hus. Du har också möjlighet att välja till 3-punktslås, extra lås, lika låsning, samt låssystem.



Låskista ASSA  
Connect 2002



## SÄKERHET

Ett säkert hem kan bli ännu säkrare med hjälp av rätt tillval till dörren. Våra säkerhetsdörrar klassas enligt den nya inbrottsklassen RC2 & RC3 (RC=Resistance Class) i enlighet med den europeiska standarden för inbrottsklassade dörrar EN 1627. Med RC2 uppgraderas konstruktionen med 3-punktslås med förstärkt dörrblad, samt extra förstärkning vid lås och gångjärn. För att försvåra inbrott är även slutblecket förstärkt med kåpor och om dörren har glas är det laminerat. Klass 2 är möjligt att få till både tät och glasad dörr. RC3 höjer säkerheten ytterligare och uppfyller kraven enligt klass 3 i ENV 1627. Dörren står då emot inbrottsförsök i minst 20 minuter, vilket innefattar 5 minuter aktiv bearbetning av dörren med verktyg som skruvmejsel, rörtång, kilar, samt även en kofot och flera kraftiga skruvmejslar. Går endast att få till tät dörr.



## ECO – LÄGRE U-VÄRDE

Minska dina värmekostnader med Diplomatdörrars Eco-tillval, som ger en dörr som är superisolerad i både dörrblad och glaskassett. Det ger då det låga U-värdet 0,7 för både täta dörrar och dörrar med glas.

	STANDARD	MED ECO-TILLVAL
Tät dörr	0,8	0,7
Dörr med glas*	0,9	0,7

\* Test av U-värde är gjort på dörr med runt glas.



## EXTREME – TÅLIGARE DÖRRAR

En dörr utsätts för väder och vind året runt, vilket innebär ett slitage som kan påverka utseende och funktion. Med Extreme-tillvalet får du ett extra slitstarkt utförande för att motstå tuffa påfrestningar. Det är en särskilt lämplig investering om du saknar skyddande tak över entrén. Extreme finns till ett utvalt sortiment av våra dörrar.



## BRANDKLASSAD DÖRR

Behöver ditt hus en typgodkänd brandcellsgräns? Beställ ytterdörren i ett utförande enligt Ei30. Det innebär ett skydd som gör att dörren kan stå emot sticklågor och heta gaser i minst 30 minuter utan att föremål antänds på andra sidan dörren. Finns som tillval för alla täta dörrar och vissa med glas.



## LJUDKLASSAD DÖRR

I bullriga omgivningar finns det ofta ett behov av att stänga ute ljud för en behagligare hemmiljö. Dörren är då en viktig faktor och hos Diplomatdörrar kan du beställa den i ett utförande som är ljudklassat enligt RW35dB. Tillvalet finns till alla våra täta ytterdörrar.



# Ännu fler tillval

När du har bestämt stil på dörren kan du finslipa ditt val med hjälp av flera olika tillval. Vi erbjuder bland annat dubbeldekor, sparkplåt eller nyckelfärdig dörr med handtag, monterade skyltar och låscylindrar.

## DUBBLA FÄRGER

Tvåfärgsmålning – välj en kulör på utsidan av dörren och en annan på insidan.

## UTVÄNDIG GLASLIST

Utvändig glaslist till runda och kvadratiska glas. Finns i koppar eller i rostfri utförning.

## BYTE AV GLAS

Välj mellan våra olika glasalternativ på sidan 36.

## HANDIKAPPVÄNLIG SPANJOLETT TILL PARDÖRR

Kantregel. För låsning av i första hand passivt dörrblad i pardörrspartier. Regelkista infälld, med infällda stänger.

## INÅTGÅENDE DÖRR

Dörren öppnas inåt.

## DÖRRBROMS, MONTERAD ELLER LÖS

Monterad: Fix 523T/2 vit. Förhindrar att dörren blåser igen, samt minskar risken för klämskador.

## SPARKPLÅT

Ger ett bra skydd mot sparkar och annat slitage i dörrens nederkant.

## KARM MED SMYGGSPÅR

Smyggspår i karmen är ett smidigt sätt att få en snygg övergång mellan karm och smyg.

## SPECIALMÅTT

Valfritt höjd- och breddmått inom begränsningarna för respektive produkt.

## HÖG TRÖSKEL

35 mm i höjd.

## DOLD DÖRRSTÄNGARE

ASSA DC840. Passar för alla typer av ytter-, inner- och branddörrar, där en säker och kontrollerbar stängning erfordras. Dörrbredd upp till 1100 mm.

## SPRÖJS – LÖSTAGBAR OCH MELLANGLAS

Utanpåliggande smal (28mm) eller bred (55mm). Mellanglasspröjs smal (26mm) eller bred (45mm).

## GÅNGJÄRN

Gångjärn 3248 finns som blanka (std), vita, mässingsfärgade, rostfria och svarta allmogegångjärn.

## KOMPLETT BESLAGSPAKET

Fabriksmonterat beslagspaket med handtag och cylinder, alternativt monterat elektroniskt lås – Yale Doorman.

## DOLDA GÅNGJÄRN

Ger dörren ett exklusivt och sparsmakat utseende. Dessutom höjs säkerheten, eftersom tapparna är helt oåtkomliga från utsidan.

## DEKORSPÅR

Spårfräst dekor på insidan av dörrbladet som följer utsidans form. Ett diskret sätt att göra dörren mer elegant i sitt utförande.



# Modulmått

Modulmättet är själva hålet i väggen, karmens yttermått är 15 mm mindre på bredd och höjd. Detta för att kunna justera och dreva (isolera) karmen. Modulmått 10x21 = 1000 mm x 2100 mm. Vi kan tillverka ytterdörrar med begränsade specialmått mot prillägg.

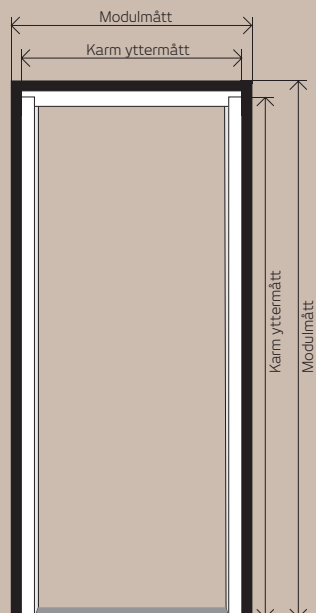
YTTERDÖRR	KARMYTTERMÅTT		DÖRRBLADSMÅTT	
Modul	Bredd	Höjd	Bredd	Höjd
9x20	885	1985	824	1940
9x21	885	2085	824	2040
10x20	985	1985	924	1940
10x21	985	2085	924	2040
14x21	1385	2085	*	2040
15x21	1485	2085	*	2040
16x21	1585	2085	*	2040

SIDOLJUS	KARMYTTERMÅTT	
Modul	Bredd	Höjd
3x20	298	1985
3x21	298	2085
4x20	398	1985
4x21	398	2085
5x20	498	1985
5x21	498	2085

LÅS	MÅTT**	
Dörrtyp	A	B
Ytter-/pardörr	64	22
Ytter-/pardörr	68	22

SLAGPORT	KARMYTTERMÅTT		DÖRRBLADSMÅTT	
Modul	Bredd	Höjd	Bredd	Höjd
24x20	2385	1978	1160	1940
24x21	2385	2078	1160	2040
25x20	2485	1978	1210	1940
25x21	2485	2078	1210	2040

INNERDÖRR	KARMYTTERMÅTT		DÖRRBLADSMÅTT	
Modul	Bredd	Höjd	Bredd	Höjd
7x19	690	1890	625	1840
7x20	690	1990	625	1940
7x21	690	2090	625	2040
8x19	790	1890	725	1840
8x20	790	1990	725	1940
8x21	790	2090	725	2040
9x19	890	1890	825	1840
9x20	890	1990	825	1940
9x21	890	2090	825	2040
10x20	990	1990	925	1940
10x21	990	2090	925	2040
13x20	1290	1990	825+399	1940
13x21	1290	2090	825+399	2040
13,3x20	1320	1990	625+625	1940
13,3x21	1320	2090	625+625	2040
15,3x20	1520	1990	725+725	1940
15,3x21	1520	2090	725+725	2040
17,3x20	1720	1990	825+825	1940
17,3x21	1720	2090	825+825	2040



Modulmättet är själva hålet i väggen, karmens yttermått är 15 mm mindre på bredd och höjd.

\* Se respektive dörr.

\*\*A = tjockleken på dörrbladet. B = utsida på dörrbladet till centrum av låskolven.

# Kvalitet och garanti

Det dröjer inte många år innan du märker skillnaden mellan hög och låg kvalitet när det gäller dörrar. Påfrestningarna är många och vi vet att kvalitet lönar sig. Vi kombinerar ett mycket motståndskraftigt ytskikt med en stabil konstruktion på insidan. Vi kombinerar också våra moderna maskiners precisionsarbete med det mänskliga ögats noggranna slutkontroll. Det gör att du alltid kan känna dig trygg när du väljer Diplomatdörrar.

## STANDARD HOS DIPLOMAT YTTERDÖRRAR\*

- 01** 20 års formgaranti.
- 02** Karm av massiv furu, ädelträ eller ek.
- 03** Karmskruv för träregel med monterade hylsor.
- 04** Karm utan smygspår (smygspår finns som tillval)
- 05** Säkerhetslutbleck med justerskruv.
- 06** Dörrblad av fuktbeständig HDF-board, laminat eller krysslimmad fanér på båda sidor.
- 07** Säkerhetslås ASSA Connect 2002, låskista klass 3.
- 08** Aluminiumplåt som stabiliserande fuktspärr på båda sidor.
- 09** Tätningslist i åldersbeständigt silikongummi.
- 10** Ram i massiv furu eller ek.
- 11** Isolering av 55 mm tjock cellplast.
- 12** Lackering i dubbla skikt med 2-komponentssystem.
- 13** Tröskel av ädelträ med slitskena av aluminium. 25 mm handikappanpassad höjd.
- 14** Glas i 3-glaskassett.
- 15** Gångjärn av säkerhetsmodell med bakkantssäkring.
- 16** P-märkt konstruktion, CE-märkt.

\* För våra dörrar i Q-serien, se sidan 21.



### YTTERDÖRRAR

- 20 års formgaranti.
- 10 års garanti på glas (kondens).
- 5 års garanti mot fabrikationsfel.
- 5 års målning och lackgaranti.

### FÖRRÅDSDÖRRAR OCH BASIC YTTERDÖRRAR

- 10 års formgaranti.
- 10 års garanti på glas.
- 2 års garanti mot fabrikationsfel.
- 2 års målning och lackgaranti.

### SIDOLJUS

- 10 års garanti på glas.
- 5 års målning och lackgaranti.

### INNERDÖRR

- 5 års produktgaranti på Innerdörr Massiv och Contur, samt karm med tätningslist.
- 2 års produktgaranti på övriga innerdörrar och karmar.





# INNERDÖRRAR





◀ **KOMPAKT LINJE** heter vår stilrena innerdörr med tvärgående dekorspår. Massiv kärna. Valfri NCS kulör. Std. strl. 7-10x20-21.

▶ **CONTUR RUNT GLAS**  
Härdat frostat glas. Vitmålad.  
Std. strl. 7-10x20-21.




## FRÅN TRADITION TILL ÅRETS MODELL


Med våra innerdörrar kan du sätta personlig prägel hemma. En dörr med glas öppnar upp för mer ljus och skapar mer yta i hemmet. Flera av dörrarna här finns med glasytor i varierande storlek. Så kan du få en enhetlig stil även om du blandar dörrar med och utan glas.




**CONTUR 1 VIT**  
Vitmålad.  
Std. strl. 7-10x20-21.



**CONTUR 1 EK**  
Ek.  
Std. strl. 7-10x20-21.



**CONTUR 1 VALNÖT**  
Valnöt.  
Std. strl. 7-10x20-21.



**CONTUR KLARGLAS**  
Härdat klarglas eller härdat  
frostat glas. Vitmålad.  
Std. strl. 7-10x20-21.



**CONTUR 3**  
Vitmålad.  
Std. strl. 7-10x20-21.




**CONTUR SP3**  
Härdat klarglas. Vitmålad.  
Std. strl. 7-10x20-21.



**CONTUR SP3 FROST**  
Härdat frostat glas. Vitmålad.  
Std. strl. 7-10x20-21.



**CONTUR KVADRAT 1**  
Klarglas. Vitmålad.  
Std. strl. 7-10x20-21.




**CONTUR KVADRAT 4**  
Klarglas. Vitmålad.  
Std. strl. 7-10x20-21.



**CONTUR LÅNGT GLAS**


Klarglas. Vitmålad.  
Std. strl. 7-10x20-21.

**CONTUR OVALT GLAS**

Härdat klart glas. Vitmålad.  
Std. strl. 7-10x20-21.

**CONTUR RUNT GLAS VIT**

Härdat frostat glas. Vitmålad.  
Std. strl. 7-10x20-21.

**CONTUR RUNT GLAS EK**

Frostat glas. Ek.  
Std. strl. 7-10x20-21.

**MASSIV 3 VIT**

Massiv. Vitmålad.  
Std. strl. 7-10x20-21.

**MASSIV 4 VIT**

Massiv. Vitmålad.  
Std. strl. 7-10x20-21.

**MASSIV SP6 VIT**

Härdat klart glas. Vitmålad.  
Std. strl. 7-10x20-21.

**MASSIV SP8 VIT**


Härdat klart glas. Vitmålad.  
Std. strl. 7-10x20-21.

**MASSIV 3 OBEH. FURU**

Massiv. Obehandlad furu.  
Std. strl. 7-9x19-21, 10x20-21.

**MASSIV 4 OBEH. FURU**


Massiv. Obehandlad furu.  
Std. strl. 7-10x20-21.

**MASSIV SP6 OBEH. FURU**

Härdat klart glas. Massiv.  
Obehandlad furu.  
Std. strl. 7-10x20-21.

**MASSIV SP8 OBEH. FURU**


Härdat klart glas. Massiv.  
Obehandlad furu.  
Std. strl. 7-10x20-21.

**KOMPAKT 3 VIT**


Massiv kärna. Vitmålad.  
Std. strl. 7-10x20-21.

**KOMPAKT 4 VIT**

Massiv kärna. Vitmålad.  
Std. strl. 7-10x20-21.

**KOMPAKT LINJE VIT**

Massiv kärna. Vitmålad.  
Std. strl. 7-10x20-21.

**KOMPAKT SLÅT VIT**


Massiv kärna. Vitmålad.  
Std. strl. 7-10x20-21.

**FORMPRESSAD 3 VIT**

Formpressad. Vitmålad.  
Std. strl. 7-9x19-21, 10x20-21.

**FORMPRESSAD 4 VIT**


Formpressad. Vitmålad.  
Std. strl. 7-9x19-21, 10x20-21.

**FORMPRESSAD SP6 VIT**

Härdat klarglas.  
Formpressad. Vitmålad.  
Std. strl. 7-10x20-21.

**FORMPRESSAD SP10 VIT**

Härdat klarglas.  
Formpressad. Vitmålad.  
Std. strl. 7-10x20-21.

**FORMPRESSAD SP12 VIT**


Härdat klarglas.  
Formpressad. Vitmålad.  
Std. strl. 7-10x20-21.

**LÄTTDÖRR SLÅT VIT**

Vitmålad.  
Std. strl. 7-10x20-21.

**LÄTTDÖRR G21 VIT**

Härdat klarglas. Vitmålad.  
Std. strl. 7-10x20-21.

**LÄTTDÖRR HELGLAS VIT**

Härdat klarglas. Vitmålad.  
Std. strl. 7-10x20-21.



Kompakt 4 vit

## Dörrhandtag

Handtagen på dina innerdörrar är en del av inredningen och måste väljas med omsorg. Bara en sådan sak som olika lyster i metallen gör stor skillnad. Se fler handtag på [www.diplomatdorrar.se](http://www.diplomatdorrar.se)

### HOPPE STOCKHOLM

Aluminium rostfri nyans finns även i Aluminium silver.



### HOPPE VITORIA

Aluminium rostfri nyans finns även i Aluminium silver.



### HOPPE TOKYO

Aluminium rostfri nyans finns även i Aluminium silver.



### HOPPE PURE

Aluminium silver.  
Design by Jesper Ståhl.





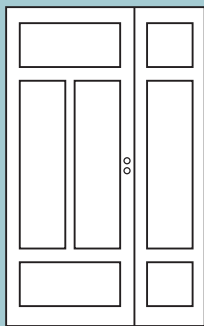
**FORMPRESSAD SP6**

Härdat klarglas. Formpressad.  
Vitmålad. Modul 15,3.


**MASSIV SP8 OBEH.FURU**

Härdat klarglas. Massiv.  
Obehandlad furu. Modul 13.

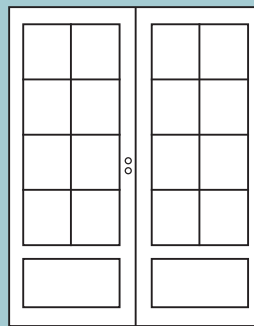
## Exempel: Delning pardörrar




**PARDÖRR 13**  
825+399 mm



**PARDÖRR 13,3**  
625+625 mm



**PARDÖRR 15,3**  
725+725 mm



**PARDÖRR 17,3**  
825+825 mm

## INNERDÖRRAR "GAMMAL STANDARD"

- Lättdörr, Formpressad 3 och 4 går att få med gammal standard.
- Gäller endast för karm med tappbärande gångjärn (se bild 1).
- Kontrollera om dörrbladet är ofalsat eller överfalsat (se bild 2).  
Har dörrbladet överfalsad kant är dörrbladsbyte ej möjligt.
- Kontrollera noga med måtten i tabellen nedan.
- Skulle något av måtten avvika måste du byta till standard karm och dörrblad i modul 21.

MÅTT	SKA VARA (mm)	MIN DÖRR ÄR
A	1043	
B	248	
C	1520	
D	2015	
E	38-40	
F	625/725/825	

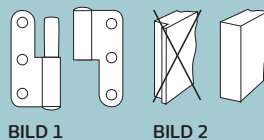
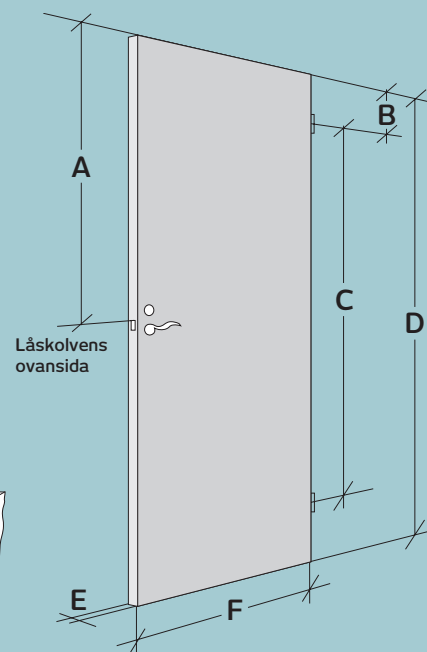


BILD 1

BILD 2



Låskolvens  
ovansida

# Innerdörrar – att tänka på

## VÄLJ UTFÖRANDE

Innerdörrar finns i tre varianter – formpressade, massiva och med massiv kärna. Massiva dörrar har ramträ och speglar av massivt trä. Formpressade har en yta av pressad board utanpå en träram med fyllning av veckad papp, alternativt en massiv kärna av board.

## VÄNSTER- ELLER HÖGERHÄNGT

Hängning behöver inte bestämmas i förväg på innerdörrar då du monterar karmen själv och kan vända låskolven med ett enkelt handgrepp.

## NY ELLER GAMMAL STANDARD

Alla nya dörrar levereras med snap-in gångjärn som de flesta hus har efter 1972. Före 1972 var det tappbärande gångjärn som användes. Om du funderar på att använda den gamla karmen till en ny dörr, kontrollera att den har snap-in gångjärn. I andra fall måste gammal standarddörr beställas, se mer information på sidan 48.

## VÄLJ TRÖSKEL

Trösklar finns i tre modeller; som tröskelplatta, falsad tröskel eller ventilerad tröskel.

## VÄLJ KARM

Innerdörrskarmar kan beställas i olika karmdjup beroende på väggjocklek; 68, 92 eller 118 mm. Karm med tätningslist (96 eller 118 mm) finns som tillval, vilket dämpar ljud när dörren slår igen och när den är stängd.

## KULÖR

Vill du sätta en ny och färgrik prägel på den vita dörren finns möjligheten att måla dörr och karm i valfri NCS-kulör.

## INSTITUTIONSDÖRRAR

I vårt sortiment finns även brand- eller ljudklassade institutionsdörrar som är lämpliga till byggnader med särskilda krav på dörrar, till exempel skolor och vårdinstitutioner. Vi kan tillgodose de flesta förfrågningar. Läs mer på [www.diplomatdorrar.se](http://www.diplomatdorrar.se)



Contur Klarglas

## Skjuddörrar

Skjuddörrar är en perfekt lösning i ett trångt sovrum eller andra utrymmen där det är ont om plats och dörrarna slåss om svängrum. En skjuddörr kan också förvandla en tråkig skrubb till en lyxig walk-in garderob. Du kan ha en enhetlig stil även på skjuddörren, eftersom samtliga våra innerdörrar kan monteras som utanpåliggande skjuddörrar (kornsich). Vill du dölja hela dörren inuti väggen ska du välja en tät dörr utan glas.



### POCKETKARM

En skjuddörr med pocketkarm sparar maximalt med utrymme. Skjuddörren försvinner helt inuti väggen när den öppnas.

Pocketkarm finns i vitt eller ek. Som tillval finns dragring och skålhandtag. Karmen finns för 95, 122 och 150 mm färdig väggjocklek. För att montera en pocketkarm måste innerväggen reglas upp enligt måtten nedan.

Pocketkarm och dörrblad beställs separat.

MODUL	SKA VARA (mm)	ÖPPNINGSMÅTT
7x21	625x2040	1300x2100
8x21	725x2040	1500x2100
9x21	825x2040	1700x2100
10x21	925x2040	1900x2100



### KORNISCH



Med kornisch glider dörren utanpå väggen vid öppning. En skjuddörr med kornisch kräver ett väggutrymme som är lika med dörrens storlek. När du ska montera en utanpåliggande skjuddörr ska dörren vara en modul bredare än öppningen för undvika glipor.

Kornisch och dörrblad beställs separat. Alla innerdörrar kan beställas utan gångjärn vilket innebär viss leveranstid.

KORNISCH	LÄNGD	DÖRR	ÖPPNINGSMÅTT
Modul 7	1340 mm	625	Modul 6
Modul 8	1540 mm	725	Modul 7
Modul 9	1740 mm	825	Modul 8
Modul 10	1940 mm	925	Modul 9



# Checklista för att välja ytterdörr.



## VÄLJA STIL

Vilken ytterdörr passar ditt hus? Har huset utsmyckningar som dörren ska harmoniera med? Eller passar en sparsmakad dekor bättre med arkitekturen? För att hjälpa dig har vi delat upp ytterdörrarna i fyra olika stilar. Se alla dörrarna i respektive kapitel för stilarna Nordic, Classic, Urban och Country.

## TA MÅTT

Mät upp dörrhålet innan du beställer ny dörr. Säkrast mått får du genom att ta bort dörrfodret. Läs mer om modulmått på sidan 40. Kolla också om dörren är höger- eller vänsterhängd. Sitter gångjärnen på dörrrens högra sida utifrån sett är dörren högerhängd och tvärtom.

## VÄLJ EN DÖRRFAMILJ

Kommer garageporten att se gammal och tråkig ut bredvid den nya entrédörren? Inga problem, i de flesta fall kan du få garageport och pardörrar i exakt samma modell och nyans som våra ytterdörrar. Två nya dörrar är dubbelt så snyggt. Titta på sidorna 26 och 30.

## BESÖK ÅTERFÖRSÄLJAREN

Nu har du antagligen några alternativ att fundera över. Det är dags att titta på riktiga dörrar och besöka en av våra experter i fackhandeln. Adressen till närmaste butik hittar du på vår hemsida. Där kan du se olika Diplomatmodeller och känna på dörrarnas ytfinish.

## VÄLJ YTA ELLER FÄRG

Såg du hur snygga våra dörrar i ek och konstteak är hos fackhandlaren? Nu måste du välja mellan dem och våra målade dörrar. Men att välja färg kan vara svårt. Lyckligtvis kan du prova både dörrar och färger innan du bestämmer dig – använd vår dörrväljare! Finns som gratis iPhone-app på AppStore.

## SYNA ALLA GLAS

Glasning i ytterdörren betyder mycket. Det släpper in ljus och visar vem som knackar på. Insyn slipper du genom att välja till exempel frostat glas. Många av våra ytterdörrar finns både med glas och i täta versioner.

Mer glasyta får du med sidoljus och överljus, se sidan 32. Eller ersätt sidoljuset med en öppningsbar halv pardörr, ett smart alternativ på sida 29.

## VÄLJ SÄKERHET DIREKT

Vad är en dörr utan handtag eller lås? Vårt förslag är att du beställer ett komplett säkerhetspaket med snygga handtag och monterat lås. Då får du en nyckelfärdig dörr. Du kan även uppgradera säkerhetsnivån med fler låspunkter eller nyckelfria elektroniska lås.

## KOLLA TILLVALEN

Vill du ha ut mer av din dörr? Du kan välja tillval som gör din dörr unik i sitt utseende med en glaslist i aluminium/koppar look. Välj en dold dörrstängare så behöver du aldrig tänka på att dörren står öppen. Välj ett handtag och lås monteras på fabrik för att spara mycket tid för dig eller din snickare. Du kan också välja paket med superisolerade, förstärkta eller ljud- och brandklassade dörrar, se sidan 38.

## BOKA SNICKARE

Om du tänkt boka snickare som ska montera dörren – hör med våra fackhandlare först. Många av dem erbjuder hjälp med installationen när du beställer en dörr.

## MONTERA DÖRREN

På Diplomats hemsida kan du hämta utförliga monteringsanvisningar i PDF-format. Där finns även alla annan fakta du vill ha om våra ytterdörrar.

## UNDERHÅLLA DÖRREN

Ytterdörrar i ek och konstteak ska oljas direkt efter montering. Läs mer om skötsel och underhåll på vår hemsida.



## Trygghet och garanti

Det är skillnad på dörrar och dörrar. Jämför du Diplomats ytfinish med andra ytterdörrar så vågar vi påstå att du märker skillnaden. Titta på ytan. Känn med handen hur jämn och slät den är. Ett perfekt ytskikt är det bästa skyddet mot ytterdörrens värsta fiende: fukt.

Diplomats ytterdörr har hela 20 års formgaranti, som gäller om dörrbladet blir skevt av fukt, förutsatt att anvisningar för behandling och montering följts. Du har även garanti på dörrrens övriga egenskaper och funktioner.

För inspiration, mer information om våra dörrar och närmaste återförsäljare, gå till:

[www.diplomatdorrar.se](http://www.diplomatdorrar.se)